

Бухгалтерский баланс
на 31 декабря 20 11 г.

Организация ОАО "Челецкий механический завод"
Идентификационный номер налогоплательщика _____
Вид экономической деятельности производство ядерных материалов
Организационно-правовая форма/форма собственности _____
открытое акционерное общество / частная _____
Единица измерения: тыс. руб.
Местонахождение (адрес) 427620, Удмуртия, г. Глазов, ул. Белова, дом 7

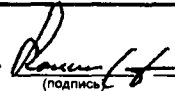
Форма по ОКУД _____
Дата (число, месяц, год) _____
по ОКПО _____
ИНН _____
по ОКВЭД _____
по ОКОПФ/ОКФС _____
по ОКЕИ _____

Коды		
0710001		
31	12	2011
076222265		
1829008035		
23.30		
47	41	
384		

Пояснения	Наименование показателя	Код	На 31 декабря	На 31 декабря	На 31 декабря
			20 11 г. ³	20 10 г. ⁴	20 09 г. ⁵
	АКТИВ				
	I. ВНЕОБОРОТНЫЕ АКТИВЫ				
6.1, 6.2.2	Нематериальные активы	1110	3 142	3 093	3 003
6.2	Результаты исследований и разработок	1120	168 901	191 443	83 687
6.3, 6.8	Основные средства	1130	10 730 518	8 472 909	7 756 150
6.3.1	Здания, машины, оборудование и другие основные средства	1131	8 866 035	7 145 850	6 629 221
6.3.5	Незавершенные капитальные вложения в объекты ОС	1132	1 680 038	974 562	965 628
6.8	Авансы выданные поставщикам и подрядчикам по капитальному строительству, поставщикам объектов основных средств	1133	184 445	352 497	161 301
	Доходные вложения в материальные ценности	1140	-	-	-
6.6	Финансовые вложения	1150	70 666	101 926	208 392
	Отложенные налоговые активы	1160	-	-	-
6.2.2, 6.4	Прочие внеоборотные активы	1170	235 274	211 670	204 691
	Итого по разделу I	1100	11 208 501	8 981 041	8 255 923
	II. ОБОРОТНЫЕ АКТИВЫ				
6.5	Запасы	1210	5 443 119	3 903 163	3 750 827
	сырье, материалы и другие аналогичные ценности	1211	1 860 130	1 506 362	1 406 648
	затраты в незавершенном производстве	1212	3 276 924	2 042 566	2 039 063
	готовая продукция и товары для перепродажи	1213	297 855	349 216	305 116
	товары отгруженные	1214	8 210	5 019	-
	расходы будущих периодов	1215	-	-	-
	не предъявленная к оплате начисленная выручка	1216	-	-	-
	прочие запасы и затраты	1217	-	-	-
	Налог на добавленную стоимость по приобретенным ценностям	1220	26 106	27 240	38 419
6.8	Дебиторская задолженность	1230	1 537 242	1 738 059	1 288 260
	Долгосрочная дебиторская задолженность - всего	1231	59 530	68 832	66 764
	расчеты с покупателями и заказчиками	1232	2 531	3 250	4 150
	авансы выданные	1233	-	-	-
	прочие дебиторы	1234	56 999	65 582	62 614
	Краткосрочная дебиторская задолженность - всего	1235	1 477 712	1 669 227	1 221 496
	расчеты с покупателями и заказчиками	1236	738 692	580 234	882 765
	авансы выданные	1237	447 569	890 226	242 752
	прочие дебиторы	1238	291 451	198 767	95 979
6.6	Финансовые вложения (за исключением денежных эквивалентов)	1240	22 360	196 265	96 398
6.7	Денежные средства и денежные эквиваленты	1250	76 367	156 207	-
	Прочие оборотные активы	1260	950	46	-
	Итого по разделу II	1200	7 106 144	6 020 980	5 269 380
	БАЛАНС	1600	18 314 645	15 002 021	13 525 303



Пояснения	Наименование показателя	Код	На 31 декабря	На 31 декабря	На 31 декабря
			20 11 г.	20 10 г.	20 09 г.
	ПАССИВ				
	III. КАПИТАЛ И РЕЗЕРВЫ				
	Уставный капитал (складочный капитал, уставный фонд, вклады товарищей)	1310	1 376 530	1 376 530	1 376 530
	Собственные акции, выкупленные у акционеров	1320	(-)	(-)	(-)
	Переоценка внеоборотных активов	1340	681 285	692 330	719 593
	Добавочный капитал (без переоценки)	1350	1 220 824	1 220 824	1 220 824
	Резервный капитал	1360	166 265	166 265	201 062
	резервные фонды, образованные в соответствии с законодательством	1361	69 908	69 908	104 705
	резервы, образованные в соответствии с учредительными документами	1362	96 357	96 357	96 357
	Нераспределенная прибыль (непокрытый убыток)	1370	9 090 271	8 242 244	7 269 347
	Итого по разделу III	1300	12 535 175	11 698 193	10 787 356
	IV. ДОЛГОСРОЧНЫЕ ОБЯЗАТЕЛЬСТВА				
6.14	Заемные средства	1410	-	400 000	-
6.17	Отложенные налоговые обязательства	1420	531 303	377 386	301 048
6.16	Оценочные обязательства	1430	2 144	-	-
	Прочие обязательства	1450	-	-	-
	Итого по разделу IV	1400	533 447	777 386	301 048
	V. КРАТКОСРОЧНЫЕ ОБЯЗАТЕЛЬСТВА				
6.14	Заемные средства	1510	1 812 296	635 778	1 191 909
6.11	Кредиторская задолженность	1520	1 230 206	1 369 510	903 220
	поставщики и подрядчики	1521	675 147	403 341	625 751
	авансы полученные	1522	221 910	437 054	11 461
	задолженность перед персоналом	1523	102 282	76 808	72 758
	задолженность перед государственными внебюджетными	1524	40 388	21 287	36 726
	задолженность по налогам и сборам	1525	91 572	163 753	50 072
	прочие кредиторы	1526	98 907	267 267	106 452
6.10	Доходы будущих периодов	1530	354 795	313 097	207 920
6.16	Оценочные обязательства	1540	313 261	208 057	133 850
	Расчеты с учредителями по взносам в уставный капитал (уставный фонд)	1545	1 535 465	-	-
	Прочие обязательства	1550	-	-	-
	Итого по разделу V	1500	5 246 023	2 526 442	2 436 899
	БАЛАНС	1700	18 314 645	15 002 021	13 525 303

Руководитель  Котрехов В.А.
(подпись) (расшифровка подписи)

Главный бухгалтер  Обухова И.А.
(подпись) (расшифровка подписи)

" 16 " февраля 20 12 г.



Отчет о прибылях и убытках

за _____ год 20 11

Организация ОАО "Чепецкий механический завод"
 Идентификационный номер налогоплательщика _____
 Вид экономической деятельности производство ядерных материалов
 Организационно-правовая форма/форма собственности _____
 открытое акционерное общество / частная _____
 Единица измерения: тыс. руб.

Форма по ОКУД _____
 Дата (число, месяц, год) _____
 по ОКПО _____
 ИНН _____
 по ОКВЭД _____
 по ОКОПФ/ОКФС _____
 по ОКЕИ _____

Коды		
0710002		
31	12	2011
07622265		
1829008035		
23.30		
47	41	
384		

Пояснения	Наименование показателя	Код	За _____ год	
			20 11 г.	20 10 г.
6.18	Выручка	2110	11 102 404	11 726 609
6.18	Себестоимость продаж	2120	(8 472 599)	(8 883 371)
6.18	Валовая прибыль (убыток)	2100	2 629 805	2 843 238
6.18	Коммерческие расходы	2210	(80 140)	(101 655)
6.18	Управленческие расходы	2220	(1 218 190)	(1 123 402)
	Прибыль (убыток) от продаж	2200	1 331 475	1 618 181
	Доходы от участия в других организациях	2310	23 803	16 289
	Проценты к получению	2320	7 308	7 829
	Проценты к уплате	2330	(77 332)	(102 384)
6.19	Прочие доходы	2340	249 864	314 873
6.19	Прочие расходы	2350	(420 519)	(593 505)
	Прибыль (убыток) до налогообложения	2300	1 114 599	1 261 283
6.17.1	Текущий налог на прибыль	2410	(111 535)	(227 314)
	в т.ч. постоянные налоговые обязательства (активы)			
6.17.1		2421	(40 034)	(47 728)
6.17.1	Изменение отложенных налоговых обязательств	2430	(176 587)	(132 257)
6.17.1	Изменение отложенных налоговых активов	2450	25 168	55 066
	Прочее	2460	1 831	(923)
6.20	Чистая прибыль (убыток)	2400	853 476	955 855



Пояснения	Наименование показателя	Код	За год	
			20 11 г.	20 10 г.
	СПРАВОЧНО			
	Результат от переоценки внеоборотных активов, не включаемый в чистую прибыль (убыток) периода	2510	-	-
	Результат от прочих операций, не включаемый в чистую прибыль (убыток) периода	2520	-	34 797
	Совокупный финансовый результат периода ⁶	2500	853 476	990 652
	Базовая прибыль (убыток) на акцию	2900	1	1
	Разводненная прибыль (убыток) на акцию	2910	-	-

Руководитель *Котрехов В.А.* Котрехов В.А.
 (подпись) (расшифровка подписи)
 " 16 " февраля 20 12 г.



Обухова И.А. Обухова И.А.
 (подпись) (расшифровка подписи)



Отчет об изменениях капитала
за 2011 год

Организация ОАО "Челябский механический завод"
 Идентификационный номер налогоплательщика _____
 Вид экономической деятельности производство ядерных материалов
 Организационно-правовая форма/форма собственности открытое акционерное общество / частная
 Единица измерения: тыс. руб. (млн. руб.)

Форма по ОКУД	0710003		
Дата (число, месяц, год)	31	12	2011
по ОКПО	076222265		
ИНН	1629008035		
по ОКВЭД	23.30		
по ОКФС/ОКФС	47	41	
по ОКЕИ	384		

1. Движение капитала

Наименование показателя	Код	Уставный капитал	Собственные акции, выкупленные у акционеров	Добавочный капитал	Резервный капитал	Нераспределенная прибыль (непокрытый убыток)	Итого
Величина капитала на 31 декабря 2009 г.	3100	1 376 530	(-)	1 940 417	201 062	7 269 347	10 787 356
<u>За 2010 г.</u>							
Увеличение капитала - всего:	3210	-	-	-	9 174	1 015 827	1 025 001
в том числе:							
чистая прибыль	3211	X	X	X	X	955 855	955 855
переоценка имущества	3212	X	X	-	X	-	-
доходы, относящиеся непосредственно на увеличение капитала	3213	X	X	-	9 174	25 175	34 349
дополнительный выпуск акций	3214	-	-	-	X	X	-
увеличение номинальной стоимости акций	3215	-	-	-	X	-	X
реорганизация юридического лица	3216	-	-	-	-	-	-
использование отраслевых резервов на инвестиционные цели	3217	-	-	-	-	34 797	34 797




*

Наименование показателя	Код	Уставный капитал	Собственные акции, выкупленные у акционеров	Добавочный капитал	Резервный капитал	Нераспределенная прибыль (непокрытый убыток)	Итого
Уменьшение капитала - всего:	3220	(-)	-	(27 263)	(43 971)	(42 930)	(114 164)
в том числе:							
убыток	3221	X	X	X	X	(-)	(-)
переоценка имущества	3222	X	X	(-)	X	(-)	(-)
расходы, относящиеся непосредственно на уменьшение капитала	3223	X	X	(27 263)	(43 971)	(-)	(71 234)
уменьшение номинальной стоимости акций	3224	(-)	(-)	(-)	X	(-)	(-)
уменьшение количества акций	3225	(-)	(-)	(-)	X	(-)	(-)
реорганизация юридического лица	3226	(-)	(-)	(-)	(-)	(-)	(-)
дивиденды	3227	X	X	X	X	(42 930)	(42 930)
Изменение добавочного капитала	3230	X	X	(27 263)	X	X	X
Изменение резервного капитала	3240	X	X	X	(34 797)	X	X
Величина капитала на 31 декабря 2010 г.:	3200	1 376 530	(-)	1 913 154	166 265	8 242 244	11 698 193
За 2011 г.:							
Увеличение капитала - всего:	3310	-	-	-	9 170	864 521	873 691
в том числе:							
чистая прибыль	3311	X	X	X	X	853 476	853 476
переоценка имущества	3312	X	X	-	X	-	-
доходы, относящиеся непосредственно на увеличение капитала	3313	X	X	-	9 170	11 045	20 215
дополнительный выпуск акций	3314	-	-	-	X	X	-
увеличение номинальной стоимости акций	3315	-	-	-	X	-	X
реорганизация юридического лица	3316	-	-	-	-	-	-
использование отраслевых резервов на инвестиционные цели	3317	-	-	-	-	-	-
Уменьшение капитала - всего:	3320	(-)	-	(11 045)	(9 170)	(16 494)	(36 709)
в том числе:							
убыток	3321	X	X	X	X	(-)	(-)
переоценка имущества	3322	X	X	(-)	X	(-)	(-)
расходы, относящиеся непосредственно на уменьшение капитала	3323	X	X	(11 045)	(9 170)	(-)	(20 215)
уменьшение номинальной стоимости акций	3324	(-)	-	-	X	(-)	(-)
уменьшение количества акций	3325	(-)	-	-	X	(-)	(-)
реорганизация юридического лица	3326	-	-	-	-	(-)	(-)
дивиденды	3327	X	X	X	X	(16 494)	(16 494)
Изменение добавочного капитала	3330	X	X	(11 045)	X	-	X
Изменение резервного капитала	3340	X	X	X	-	-	X
Величина капитала на 31 декабря 2011 г.:	3300	1 376 530	(-)	1 902 109	166 265	9 090 271	12 535 175



2. Корректировки в связи с изменением учетной политики и исправлением ошибок

Наименование показателя	Код	На 31 декабря 20 09 г. ¹	Изменения капитала за 20 10 г. ²		На 31 декабря 20 10 г. ²
			за счет чистой прибыли (убытка)	за счет иных факторов	
Капитал - всего					
до корректировок	3400	10 682 728	978 456	(45 018)	11 616 166
корректировка в связи с:					
изменением учетной политики	3410	104 628	(22 601)	-	82 027
исправлением ошибок	3420	-	-	-	-
после корректировок	3500	10 787 356	955 855	(45 018)	11 698 193
в том числе:					
нераспределенная прибыль (непокрытый убыток):					
до корректировок	3401	7 200 597	978 456	(17 755)	8 161 298
корректировка в связи с:					
изменением учетной политики	3411	68 750	(22 601)	34 797	80 946
исправлением ошибок	3421	-	-	-	-
после корректировок	3501	7 269 347	955 855	17 042	8 242 244
другие статьи капитала, по которым осуществлены корректировки:					
резервный капитал					
до корректировок	3402	165 184	-	-	165 184
корректировка в связи с:					
изменением учетной политики	3412	35 878	-	(34 797)	1 081
исправлением ошибок	3422	-	-	-	-
после корректировок	3502	201 062	-	(34 797)	166 265



5

3. Чистые активы

Наименование показателя	Код	На 31 декабря 20 09 г. ³	На 31 декабря 20 10 г. ²	На 31 декабря 20 11 г. ¹
Чистые активы	3600	10 995 276	12 011 290	12 889 970

Руководитель *Котрехов В.А.*
(подпись)

Котрехов В.А.
(расшифровка подписи)



Обухова И.А.
(подпись)

Обухова И.А.
(расшифровка подписи)

" 16 " февраля 20 12 г.



10

Отчет о движении денежных средств
за _____ год 20 11 г.

Организация ОАО "Чепецкий механический завод"

Идентификационный номер налогоплательщика _____

Вид экономической деятельности _____

Организационно-правовая форма/форма собственности _____

открытое акционерное общество / частная

Единица измерения: тыс. руб.

Дата (число, месяц, год) _____

по ОКПО _____

ИНН _____

по ОКВЭД _____

по ОКОПФ/ОКФС _____


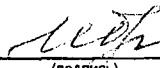
по ОКЕИ _____

Коды		
0710004		
31	12	2011
07622265		
1829008035		
23.30		
47	41	
384		

Наименование показателя	Код	За 12 месяцев 20 11 г. ¹	За 12 месяцев 20 10 г. ²
Денежные потоки от текущих операций			
Поступления - всего	4110	10 280 521	11 764 118
в том числе:			
от продажи продукции, товаров, работ и услуг	4111	10 186 441	11 627 452
арендных платежей, лицензионных платежей, роялти, комиссионных и иных аналогичных платежей	4112	-	-
от перепродажи финансовых вложений	4113	-	-
прочие поступления	4119	94 080	136 666
Платежи - всего	4120	(9 513 649)	(9 814 377)
в том числе:			
поставщикам (подрядчикам) за сырье, материалы, работы, услуги	4121	(6 549 753)	(7 143 884)
в связи с оплатой труда работников	4122	(1 430 148)	(1 502 064)
процентов по долговым обязательствам	4123	(79 686)	(101 465)
налога на прибыль организаций	4124	(131 218)	(116 853)
прочие платежи	4129	(1 322 844)	(950 111)
Сальдо денежных потоков от текущих операций	4100	766 872	1 949 741
Денежные потоки от инвестиционных операций			
Поступления - всего	4210	90 897	99 277
в том числе:			
от продажи внеоборотных активов (кроме финансовых вложений)	4211	11 479	82 988
от продажи акций других организаций (долей участия)	4212	15 615	-
от возврата предоставленных займов, от продажи долговых ценных бумаг (прав требования денежных средств к другим лицам)	4213	40 000	-
дивидендов, процентов по долговым финансовым вложениям и аналогичных поступлений от долевого участия в других организациях	4214	23 803	16 289
прочие поступления	4219	-	-
Платежи - всего	4220	(2 961 220)	(1 753 302)
в том числе:			
в связи с приобретением, созданием, модернизацией, реконструкцией и подготовкой к использованию внеоборотных активов	4221	(2 960 622)	(1 557 037)
в связи с приобретением акций других организаций (долей участия)	4222	(-)	(-)
в связи с приобретением долговых ценных бумаг (прав требования денежных средств к другим лицам), предоставление займов другим лицам	4223	(-)	(196 265)
процентов по долговым обязательствам, включаемым в стоимость инвестиционного актива	4224	(598)	(-)
прочие платежи	4229	(-)	(-)
Сальдо денежных потоков от инвестиционных операций	4200	(2 870 323)	(1 654 025)



Наименование показателя	Код	За 12 месяцев 20 11 г. ¹	За 12 месяцев 20 10 г. ²
Денежные потоки от финансовых операций			
Поступления - всего	4310	9 181 778	4 310 800
в том числе:			
получение кредитов и займов	4311	7 508 093	4 195 000
денежных вкладов собственников (участников)	4312	-	-
от выпуска акций, увеличения долей участия	4313	1 535 465	-
от выпуска облигаций, векселей и других долговых ценных бумаг и др.	4314	-	-
бюджетные ассигнования и иное целевое финансирование	4315	138 220	115 800
прочие поступления	4319	-	-
Платежи - всего	4320	(7 161 276)	(4 542 837)
в том числе:			
собственникам (участникам) в связи с выкупом у них акций (долей участия) организации или их выходом из состава участников	4321	(-)	(-)
на уплату дивидендов и иных платежей по распределению прибыли в пользу собственников (участников)	4322	(15 202)	(40 057)
в связи с погашением (выкупом) векселей и других долговых ценных бумаг, возврат кредитов и займов	4323	(6 717 897)	(4 375 000)
прочие платежи	4329	(428 177)	(127 780)
Сальдо денежных потоков от финансовых операций	4300	2 020 502	(232 037)
Сальдо денежных потоков за отчетный период	4400	(82 949)	63 679
Остаток денежных средств и денежных эквивалентов на начало отчетного периода	4450	156 098	93 392
Остаток денежных средств и денежных эквивалентов на конец отчетного периода	4500	75 960	156 098
Величина влияния изменений курса иностранной валюты по отношению к рублю	4490	2 811	(973)

Руководитель  Котрехов В.А. (расшифровка подписи)  Обухова И.А. (расшифровка подписи)

" 16 " февраля 20 12 г.

